



CLAYMORE ETFs

# Claymore 1-5 Yr Laddered Government Bond ETF



## 交易所交易基金

AS OF 12/31/08

### 基金簡介

Claymore 1-5 Yr Laddered Government Bond ETF 旨在提供以DEX 1-5 Year Laddered Government Bond Index的價格和表現為基礎的回報(扣除有關費用前)。該基金的投資策略在於投資並持有這個指數的成分股證券。

這隻交易所交易基金為資金規模大小不等的合適投資者提供了建立一個分散化程度較好的政府債券投資組合的機會，這些債券的到期日呈階梯狀分佈，從一年到五年不等。

### 基金數據

<b>交易代碼</b>	
普通單位	TSX: CLF
顧問級單位	TSX: CLFA
<b>起始單位價格</b>	\$20.00
<b>CUSIP 碼</b>	
普通單位	18382R100
顧問級單位	18382R209
<b>管理費</b>	0.15%
<b>收益分配</b>	利息收益
<b>頻率</b>	每季度

### 指數特點

<b>股票數量</b>	25
<b>期限</b>	3.16
<b>指數到期收益率</b>	1.95%
<b>指數現金收益率</b>	4.71%

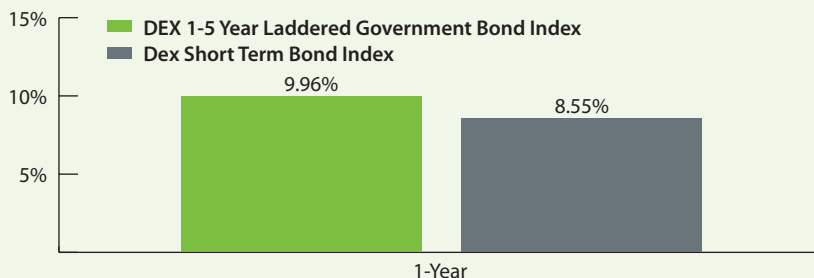
### 指數歷史回報及標準差

	平均年 度回報	年度標 準偏差
DEX 1-5 Year Laddered Government Bond Index	9.22%	2.45%
DEX Short Term Bond Index	8.05%	2.25%

資料來源: TSX Datalinx; 6/30/07 - 12/31/08.

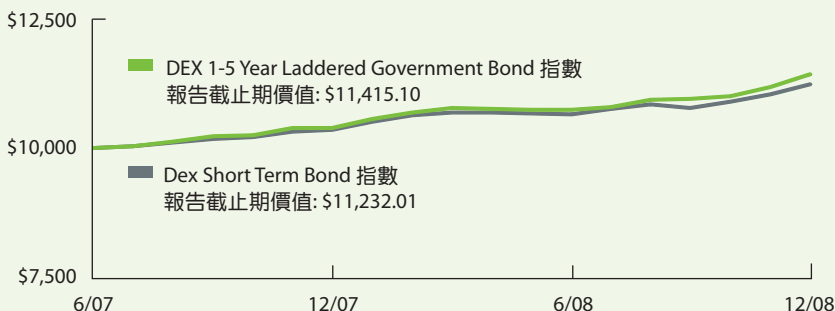
所有投資組成份股和評級都可能出現變化。

### 指數歷史表現



資料來源: Bloomberg; 截至 12/31/08. 回報率已被年度化

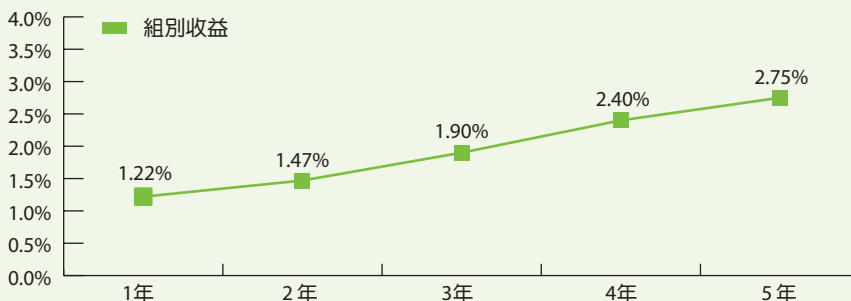
### 指數表現 - 假設1萬美元的增長情況 (11/30/01 - 12/31/08)



來源: Bloomberg; 11/30/01 - 12/31/08.

過去的表現無法保證未來的結果。這裡顯示的指數歷史表現僅具說明用途，並非用來預測、暗示或是保證任何特定投資或是基金的未來表現，其表現將有可能不同。

### 截至2008年12月31日的基金回報



## 基金持有的債券

債券名稱	票面利息	權重	到期收益率	到期日	行業板塊	評級
<b>1年期組 (收益率1.22%)</b>						
Canada Housing Trust	3.75%	3.98%	1.09%	Mar 15, 2010	Government Agency	AAA
Ontario	4.00%	3.96%	1.55%	May 19, 2010	Provincial Government	AA
Canada	4.25%	3.91%	0.85%	Dec 01, 2009	Federal Government	AAA
Canada	5.50%	3.91%	0.99%	Jun 01, 2010	Federal Government	AAA
New Brunswick	6.38%	3.85%	1.62%	Jun 15, 2010	Provincial Government	AA
<b>2年期組 (收益率1.47%)</b>						
Canada Housing Trust	4.05%	4.05%	1.52%	Mar 15, 2011	Government Agency	AAA
Canada	4.00%	4.01%	1.03%	Sep 01, 2010	Federal Government	AAA
Canada	6.00%	3.99%	1.23%	Jun 01, 2011	Federal Government	AAA
Ontario	6.10%	3.90%	1.79%	Nov 19, 2010	Provincial Government	AA
Quebec	6.25%	3.89%	1.82%	Dec 01, 2010	Provincial Government	A
<b>3年期組 (收益率1.90%)</b>						
Canada	3.75%	4.12%	1.33%	Sep 01, 2011	Federal Government	AAA
Canada	5.25%	4.11%	1.51%	Jun 01, 2012	Federal Government	AAA
Canada Housing Trust	4.80%	4.09%	2.05%	Jun 15, 2012	Government Agency	AAA
British Columbia	5.75%	3.97%	2.31%	Jan 09, 2012	Provincial Government	AAA
Ontario	6.10%	3.95%	2.33%	Dec 02, 2011	Provincial Government	AA
<b>4年期組 (收益率2.40%)</b>						
Canada	5.25%	4.18%	1.69%	Jun 01, 2013	Federal Government	AAA
Export Development Corp.	5.80%	4.06%	2.10%	Dec 03, 2012	Government Agency	AAA
Ontario	4.75%	4.05%	2.88%	Jun 02, 2013	Provincial Government	AA
Ontario	5.38%	4.02%	2.68%	Dec 02, 2012	Provincial Government	AA
Quebec	6.00%	3.98%	2.69%	Oct 01, 2012	Provincial Government	A
<b>5年期組 (收益率2.75%)</b>						
Canada	5.00%	4.08%	1.93%	Jun 01, 2014	Federal Government	AAA
Export Development Corp.	5.10%	4.05%	2.54%	Jun 02, 2014	Government Agency	AAA
Quebec	5.25%	3.97%	2.98%	Oct 01, 2013	Provincial Government	A
Ontario	5.00%	3.96%	3.15%	Mar 08, 2014	Provincial Government	AA
British Columbia	5.30%	3.95%	3.20%	Jun 18, 2014	Provincial Government	AAA

Source: PC Bond, a business unit of TSX Inc.

## 如何購買Claymore ETF

Claymore ETF在多倫多證券交易所的掛牌交易，與上市公司股票的掛牌交易方法一樣。Claymore ETF可以通過大部分券商帳戶購買，其買賣可以在多倫多證交所的正常交易時段內隨時進行。

Claymore ETF提供兩種類型的投資單位，分別是普通單位（Common Unit）和顧問級單位（Advisor Class Unit）。這兩種類型的唯一差別，在於顧問級單位收取的管理費中包含了一定的服務費。

- 普通單位--- 收取的費用只包括ETF的管理費，適合在收取傭金或費用的帳戶中購買。
- 顧問級單位---“CGR.A”---適合與金融專業人士合作的投資者購買，通常在收取傭金的帳戶中購買。在管理費中增加了格外的服務費，這筆服務費將支付給不斷提供建議的理財顧問。

## 風險聲明

我們無法保證基金將會實現其投資目標。過去的表現並不能保證未來結果。指數回報並不能代表基金的回報。指數表現結果具有假設性質。互惠基金投資可能會產生佣金、尾隨佣金、管理費和其他費用。請在投資前仔細閱讀招股說明書。互惠基金並非擔保投資。它們的價值變化頻繁，過去的表現可能不會重複。投資該基金可能會受到某些風險因素的制約，其中包括：無法保證該基金能夠實現其分配或總回報目標；在複製DEX 1-5 Year Laddered Government Bond Index表現時出現錯誤的風險；股權風險；指數投資戰略的風險；追蹤誤差；重新平衡和調整的風險；DEX 1-5 Year Laddered

Government Bond Index的計算和終止；成分股交易的停止；非流動證券；衍生工具的使用；證券借貸；單位交易價格；潛在的利益衝突；立法修改；基金稅收；基金單位活躍市場的缺乏以及經營歷史的不足等。

DEX 1-5 Year Laddered Government Bond Index 是TSX Inc.的註冊商標。該商標由TSX Inc.的業務部門PC-BOND向Claymore Investments Inc.提供了特定用途的轉授使用權。TSX Inc.或TSX Inc.的業務部門PC-BOND、其附屬公司(包括TSX Group Inc.)或第三方數據供應商並未對該產品提供贊助、簽署認可、銷售或推廣等服務。TSX Inc.或TSX Inc.的業務部門PC-BOND、其附屬公司(包括TSX Group Inc.)或第三方數據供應商並未對該產品的投資適當性提供代表、擔保或其他條件。



CLAYMORE ETFs

Claymore Investments, Inc.  
200 University Avenue, 13th Floor  
Toronto, ON M5H 3B3  
866-417-4640  
www.claymoreinvestments.ca  
9/08

在投資本基金時有可能產生相關的傭金、管理費和其他費用。在投資前請詳細閱讀招股說明書。這裡顯示的回報率為歷史上的年均複合總回報率，包括基金單位價值的變化以及將所有分配進行再投資，不包括任何證券持有者應該支付的銷售費用、贖回費用、分配或經營費用、所得稅等。基金並非擔保投資，其價值會經常變動，過去的表現可能無法重複。